



# TWINCUT

411T



smussare • levigare • accorciare



... in un'unica operazione di fresatura.

Le frese concave BUSCH, grazie alla nostra esclusiva geometria della lama TWINCUT, lo rendono possibile con estrema facilità.

Il loro punto di forza è una lavorazione rapida e precisa, senza accumulo di trucioli.

Gli specialisti nella lavorazione dei castoni.

round off • smoothen • shorten

... in one milling operation. BUSCH concave cutters

with our specific

TWINCUT blade geometry realize this with ease.

Their strength lies in quick and precise milling without chip jamming.

The specialists for chatons.



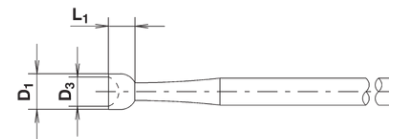
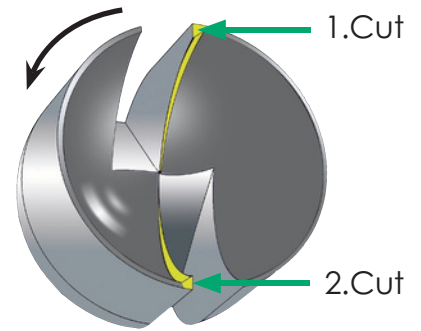
## Vantaggi del TWINCUT:

- rimozione rapida del materiale grazie all'efficace geometria della lama TWINCUT
- Scarico rapido dei trucioli attraverso i due canali di evacuazione
- Facile da usare basta posizionare lo strumento e iniziare la fresatura con bassa pressione
- Pareti della fresa sottili che creano spazio aggiuntivo
- Elevata efficienza grazie alla robusta geometria della lama TWINCUT

## Advantages of TWINCUT:

- Rapid removal of material due to the effective TWINCUT blade geometry
- Rapid discharge of material through the two chip channels
- Easy handling: simply position the tool and start milling with low pressure
- Filigree cutter walls create additional room for closely spaced claws
- High cost-efficiency due to the robust TWINCUT blade geometry




















## The TWINCUT blade



D1 = Arbeitsteildurchmesser mm  
working part diameter mm

D3 = Innendurchmesser  
inner working part diameter mm

L1 = Arbeitsteillänge mm  
working part length mm

																		
411T	007	008	009	010	011	012	013	014	015	016	017	018	019	020	021	022	023	025
D1	0,70	0,80	0,90	1,00	1,10	1,20	1,30	1,40	1,50	1,60	1,70	1,80	1,90	2,00	2,10	2,20	2,30	2,50
D3	0,55	0,65	0,75	0,85	0,95	1,04	1,14	1,24	1,34	1,43	1,53	1,62	1,72	1,81	1,91	2,01	2,10	2,34
L1	0,55	0,65	0,70	0,75	0,78	0,90	0,98	1,05	1,10	1,20	1,28	1,35	1,42	1,48	1,55	1,63	1,72	1,87



Part.IVA/VAT No. 11230390152



Via Roma 11  
20026 Novate Milanese (MI)



[www.pelusi.com](http://www.pelusi.com)



Tel. +39 02 33240260



pelusi fratelli srl



Via Noce 5C  
15048 Valenza (AL)



[info@pelusi.com](mailto:info@pelusi.com)



Cell +39 393 9807294



@pelusi\_srl